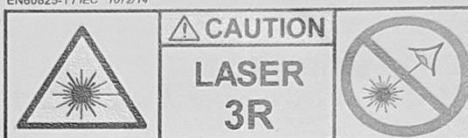


STARFLY

LASER SHOW

Notice d'utilisation
User manual
Manual de uso
Handleigind

EN60825-1 / IEC 1072/14



BEE STAR 

CE

MANUAL DO UTILIZADOR

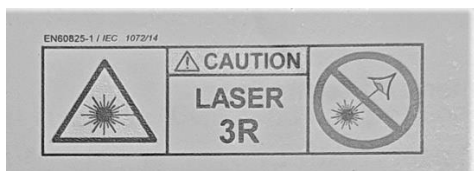


Obrigado por escolher este produto BEESTAR. Para sua própria segurança e para um uso ideal do dispositivo, recomendamos que você leia todas as instruções deste manual.

Conteúdo do pacote:

- 1 x Laser STARFLY
- 1 x Fonte de alimentação
- 1 x Tripé
- 1 x Instruções de uso

- Guarde este manual para referência futura.
 - Por razões de segurança, o dispositivo deve ser instalado de forma segura.
 - Não cubra o dispositivo.
 - O dispositivo deve ser instalado por uma pessoa qualificada e deve ser colocado fora do alcance do público.
 - Mantenha seco, não use na chuva ou em ambiente húmido. Este aparelho destina-se apenas a uso interno.
 - Deixe uma distância de segurança de pelo menos 1m entre o dispositivo e outros objetos.
- O utilizador deve seguir todas as instruções e avisos deste manual. A garantia não cobre nenhum dano resultante do manuseio ou uso impróprio do produto.
- Certifique-se de que o ventilador não está bloqueado e gira livremente.



AVISO:

DISPOSITIVO DE CLASSE 3R
EXPOSIÇÃO PERIGOSA AO FEIXE
RADIÇÃO LASER

Radiação LASER visível e invisível. Evite a exposição direta ou indireta dos olhos ou da pele!

LASER Class 3R EN60825-1:2014

Este produto também está em conformidade com as seguintes diretivas europeias:

Diretiva LVD 2014/35/UE

Diretiva RoHS 2011/65/EU

Diretiva EMC 2014/30/EU

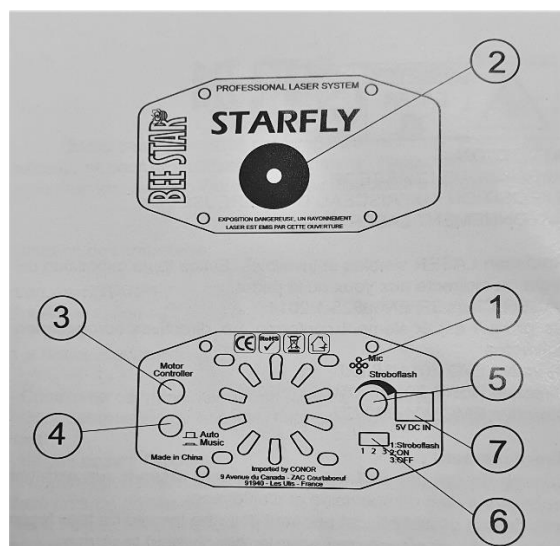
Aviso:

O uso deste dispositivo é exclusivamente reservado para entretenimento profissional e atividades de exibição.

Quando em uso, este dispositivo deve ser instalado de forma que o público não possa ver diretamente a fonte do LASER. É proibido usar este dispositivo para qualquer outro uso que não aquele a que se destina.

Nem o fabricante nem o distribuidor podem ser responsabilizados por quaisquer danos causados por este dispositivo.

O utilizador é responsável pelo cumprimento do regulamento EN60825-1: 2014.



APRESENTAÇÃO DO STARFLY:

- 1- Microfone
- 2- Saída dos feixes LASER
- 3- Controlo do motor
- 4- Selecionando o modo de operação (AUTO ou MUSICAL)
- 5- Ajuste de velocidade dos flashes
- 6- Seletor de operação
- 7- Entrada de energia

Funcionamento:

Conecte o dispositivo usando o adaptador de energia fornecido. Selecione o modo de operação usando o seletor (6): Coloque este seletor na posição 2 para ligar o laser. Selecione AUTO ou MÚSICA usando o seletor (4).

Na posição AUTO, o laser ficará totalmente autônomo, na posição MÚSICA as animações do laser serão sincronizadas ao ritmo da música.

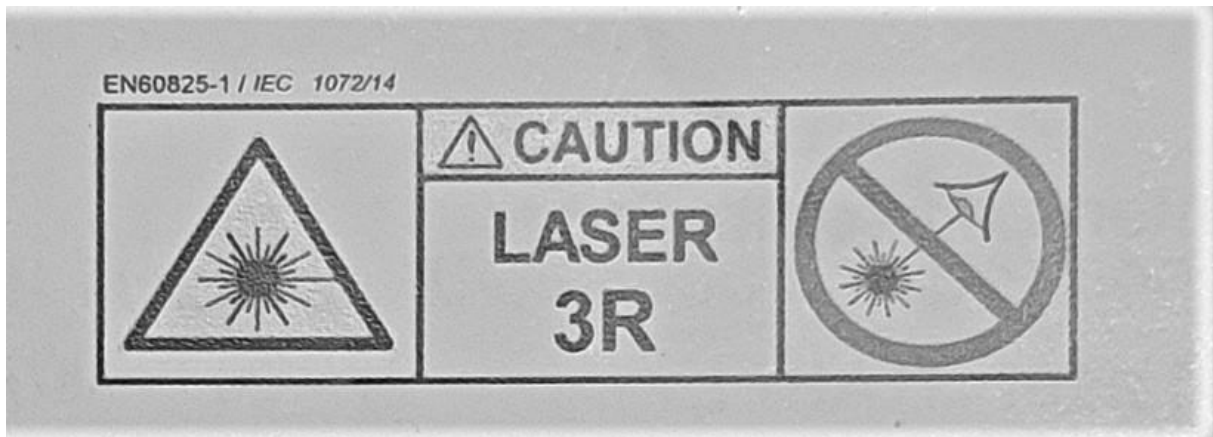
Para obter mais efeito, você também pode ajustar a rotação do motor com o botão MOTOR CONTROLLER (3).

Para operação em modo estroboscópico, ajuste o seletor (6) para a posição STROBOFLASH e, em seguida, ajuste a velocidade dos flashes usando o botão rotativo STROBOFLASH CONTROLLER (5).

Ao final do uso, selecione a posição 3 do seletor (6).

Características técnicas:

- Fonte de luz: LASER verde 30mW 532nm. LASER vermelho 100mW 650nm
- Potência de saída dos feixes móveis: < 5mW.
- LASER Class 3R
- Modos de operação: Música/Auto/Estroboscópico.
- Fonte de energia: AC 100/230V / DC 5V
- Dimensões: 130x92x52 mm
- Peso: 0.6 kg.



AVISO:

Radiação laser.

Exposição perigosa para os olhos.

Dispositivo laser de classe 3R.



Este símbolo indica que a radiação laser é emitida por esta abertura.

Exposição perigosa.

BEE STAR



Imported by CONOR
9 Avenue du Canada
Les Ulis
91940 - FRANCE